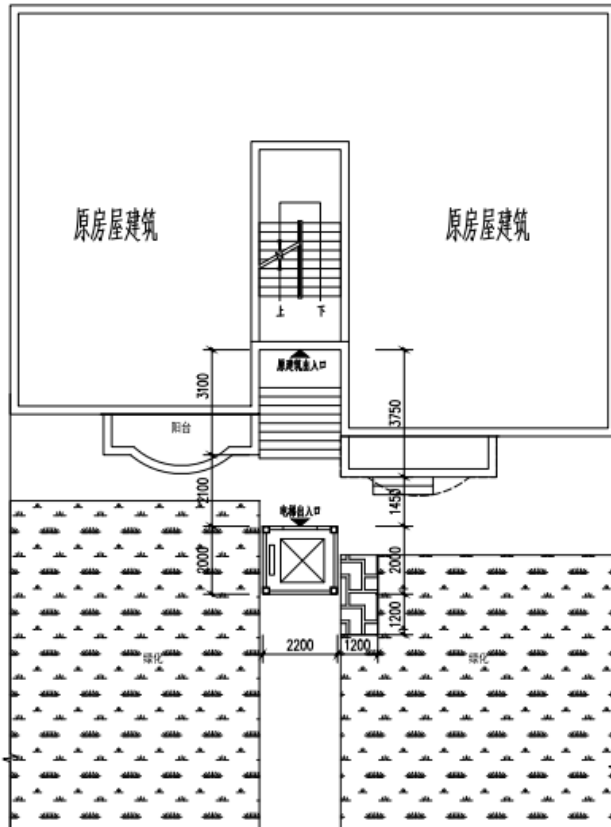


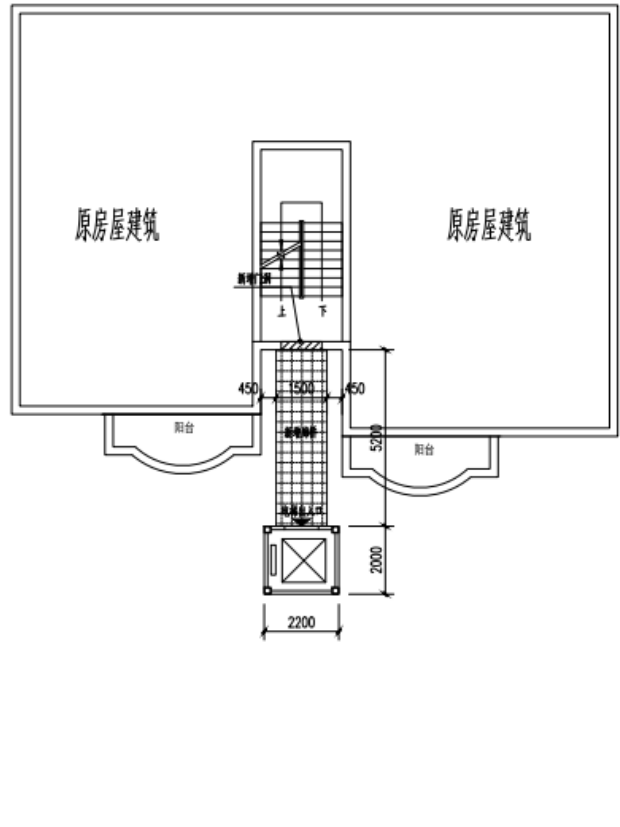
# 九龙坡区顺通花园34栋1单元增设电梯示意图



增设电梯一层示意图 1:100


人行通道

车行道



增设电梯标准层示意图 1:100

号	目	量	单位	备注
1	房屋建筑面积	4.66	m <sup>2</sup>	
2	房屋占地面积	56.25	m <sup>2</sup>	
3	房屋基底面积	56.25	m <sup>2</sup>	
4	房屋层数	1	层	
5	房屋高度	4.66	m	
6	房屋层数	1	层	
7	房屋高度	4.66	m	
8	房屋层数	1	层	
9	房屋高度	4.66	m	
10	房屋层数	1	层	
11	房屋高度	4.66	m	
12	房屋层数	1	层	
13	房屋高度	4.66	m	
14	房屋层数	1	层	
15	房屋高度	4.66	m	
16	房屋层数	1	层	
17	房屋高度	4.66	m	
18	房屋层数	1	层	
19	房屋高度	4.66	m	
20	房屋层数	1	层	
21	房屋高度	4.66	m	
22	房屋层数	1	层	
23	房屋高度	4.66	m	
24	房屋层数	1	层	
25	房屋高度	4.66	m	
26	房屋层数	1	层	
27	房屋高度	4.66	m	
28	房屋层数	1	层	
29	房屋高度	4.66	m	
30	房屋层数	1	层	
31	房屋高度	4.66	m	
32	房屋层数	1	层	
33	房屋高度	4.66	m	
34	房屋层数	1	层	
35	房屋高度	4.66	m	
36	房屋层数	1	层	
37	房屋高度	4.66	m	
38	房屋层数	1	层	
39	房屋高度	4.66	m	
40	房屋层数	1	层	
41	房屋高度	4.66	m	
42	房屋层数	1	层	
43	房屋高度	4.66	m	
44	房屋层数	1	层	
45	房屋高度	4.66	m	
46	房屋层数	1	层	
47	房屋高度	4.66	m	
48	房屋层数	1	层	
49	房屋高度	4.66	m	
50	房屋层数	1	层	
51	房屋高度	4.66	m	
52	房屋层数	1	层	
53	房屋高度	4.66	m	
54	房屋层数	1	层	
55	房屋高度	4.66	m	
56	房屋层数	1	层	
57	房屋高度	4.66	m	
58	房屋层数	1	层	
59	房屋高度	4.66	m	
60	房屋层数	1	层	
61	房屋高度	4.66	m	
62	房屋层数	1	层	
63	房屋高度	4.66	m	
64	房屋层数	1	层	
65	房屋高度	4.66	m	
66	房屋层数	1	层	
67	房屋高度	4.66	m	
68	房屋层数	1	层	
69	房屋高度	4.66	m	
70	房屋层数	1	层	
71	房屋高度	4.66	m	
72	房屋层数	1	层	
73	房屋高度	4.66	m	
74	房屋层数	1	层	
75	房屋高度	4.66	m	
76	房屋层数	1	层	
77	房屋高度	4.66	m	
78	房屋层数	1	层	
79	房屋高度	4.66	m	
80	房屋层数	1	层	
81	房屋高度	4.66	m	
82	房屋层数	1	层	
83	房屋高度	4.66	m	
84	房屋层数	1	层	
85	房屋高度	4.66	m	
86	房屋层数	1	层	
87	房屋高度	4.66	m	
88	房屋层数	1	层	
89	房屋高度	4.66	m	
90	房屋层数	1	层	
91	房屋高度	4.66	m	
92	房屋层数	1	层	
93	房屋高度	4.66	m	
94	房屋层数	1	层	
95	房屋高度	4.66	m	
96	房屋层数	1	层	
97	房屋高度	4.66	m	
98	房屋层数	1	层	
99	房屋高度	4.66	m	
100	房屋层数	1	层	
101	房屋高度	4.66	m	
102	房屋层数	1	层	
103	房屋高度	4.66	m	
104	房屋层数	1	层	
105	房屋高度	4.66	m	
106	房屋层数	1	层	
107	房屋高度	4.66	m	
108	房屋层数	1	层	
109	房屋高度	4.66	m	
110	房屋层数	1	层	
111	房屋高度	4.66	m	
112	房屋层数	1	层	
113	房屋高度	4.66	m	
114	房屋层数	1	层	
115	房屋高度	4.66	m	
116	房屋层数	1	层	
117	房屋高度	4.66	m	
118	房屋层数	1	层	
119	房屋高度	4.66	m	
120	房屋层数	1	层	
121	房屋高度	4.66	m	
122	房屋层数	1	层	
123	房屋高度	4.66	m	
124	房屋层数	1	层	
125	房屋高度	4.66	m	
126	房屋层数	1	层	
127	房屋高度	4.66	m	
128	房屋层数	1	层	
129	房屋高度	4.66	m	
130	房屋层数	1	层	
131	房屋高度	4.66	m	
132	房屋层数	1	层	
133	房屋高度	4.66	m	
134	房屋层数	1	层	
135	房屋高度	4.66	m	
136	房屋层数	1	层	
137	房屋高度	4.66	m	
138	房屋层数	1	层	
139	房屋高度	4.66	m	
140	房屋层数	1	层	
141	房屋高度	4.66	m	
142	房屋层数	1	层	
143	房屋高度	4.66	m	
144	房屋层数	1	层	
145	房屋高度	4.66	m	
146	房屋层数	1	层	
147	房屋高度	4.66	m	
148	房屋层数	1	层	
149	房屋高度	4.66	m	
150	房屋层数	1	层	
151	房屋高度	4.66	m	
152	房屋层数	1	层	
153	房屋高度	4.66	m	
154	房屋层数	1	层	
155	房屋高度	4.66	m	
156	房屋层数	1	层	
157	房屋高度	4.66	m	
158	房屋层数	1	层	
159	房屋高度	4.66	m	
160	房屋层数	1	层	
161	房屋高度	4.66	m	
162	房屋层数	1	层	
163	房屋高度	4.66	m	
164	房屋层数	1	层	
165	房屋高度	4.66	m	
166	房屋层数	1	层	
167	房屋高度	4.66	m	
168	房屋层数	1	层	
169	房屋高度	4.66	m	
170	房屋层数	1	层	
171	房屋高度	4.66	m	
172	房屋层数	1	层	
173	房屋高度	4.66	m	
174	房屋层数	1	层	
175	房屋高度	4.66	m	
176	房屋层数	1	层	
177	房屋高度	4.66	m	
178	房屋层数	1	层	
179	房屋高度	4.66	m	
180	房屋层数	1	层	
181	房屋高度	4.66	m	
182	房屋层数	1	层	
183	房屋高度	4.66	m	
184	房屋层数	1	层	
185	房屋高度	4.66	m	
186	房屋层数	1	层	
187	房屋高度	4.66	m	
188	房屋层数	1	层	
189	房屋高度	4.66	m	
190	房屋层数	1	层	
191	房屋高度	4.66	m	
192	房屋层数	1	层	
193	房屋高度	4.66	m	
194	房屋层数	1	层	
195	房屋高度	4.66	m	
196	房屋层数	1	层	
197	房屋高度	4.66	m	
198	房屋层数	1	层	
199	房屋高度	4.66	m	
200	房屋层数	1	层	
201	房屋高度	4.66	m	
202	房屋层数	1	层	
203	房屋高度	4.66	m	
204	房屋层数	1	层	
205	房屋高度	4.66	m	
206	房屋层数	1	层	
207	房屋高度	4.66	m	
208	房屋层数	1	层	
209	房屋高度	4.66	m	
210	房屋层数	1	层	
211	房屋高度	4.66	m	
212	房屋层数	1	层	
213	房屋高度	4.66	m	
214	房屋层数	1	层	
215	房屋高度	4.66	m	
216	房屋层数	1	层	
217	房屋高度	4.66	m	
218	房屋层数	1	层	
219	房屋高度	4.66	m	
220	房屋层数	1	层	
221	房屋高度	4.66	m	
222	房屋层数	1	层	
223	房屋高度	4.66	m	
224	房屋层数	1	层	
225	房屋高度	4.66	m	
226	房屋层数	1	层	
227	房屋高度	4.66	m	
228	房屋层数	1	层	
229	房屋高度	4.66	m	
230	房屋层数	1	层	
231	房屋高度	4.66	m	
232	房屋层数	1	层	
233	房屋高度	4.66	m	
234	房屋层数	1	层	
235	房屋高度	4.66	m	
236	房屋层数	1	层	
237	房屋高度	4.66	m	
238	房屋层数	1	层	
239	房屋高度	4.66	m	
240	房屋层数	1	层	
241	房屋高度	4.66	m	
242	房屋层数	1	层	
243	房屋高度	4.66	m	
244	房屋层数	1	层	
245	房屋高度	4.66	m	
246	房屋层数	1	层	
247	房屋高度	4.66	m	
248	房屋层数	1	层	
249	房屋高度	4.66	m	
250	房屋层数	1	层	
251	房屋高度	4.66	m	
252	房屋层数	1	层	
253	房屋高度	4.66	m	
254	房屋层数	1	层	
255	房屋高度	4.66	m	
256	房屋层数	1	层	
257	房屋高度	4.66	m	
258	房屋层数	1	层	
259	房屋高度	4.66	m	
260	房屋层数	1	层	
261	房屋高度	4.66	m	
262	房屋层数	1	层	
263	房屋高度	4.66	m	
264	房屋层数	1	层	
265	房屋高度	4.66	m	
266	房屋层数	1	层	
267	房屋高度	4.66	m	
268	房屋层数	1	层	
269	房屋高度	4.66	m	
270	房屋层数	1	层	
271	房屋高度	4.66	m	
272	房屋层数	1	层	
273	房屋高度	4.66	m	
274	房屋层数	1	层	
275	房屋高度	4.66	m	
276	房屋层数	1	层	



中述设计集团有限公司  
Zhongshu Design Group Co., Ltd

国家注册工程咨询单位编号: A131020303  
NATIONAL ARCHITECTURAL DESIGN  
LICENSE No. A131020303

地址: 中国·北京朝阳区东直门南大街1号  
北京中述设计集团有限公司  
北京中述设计集团有限公司  
010-51501888

建设单位:  
CLIENT:  
中述设计集团有限公司  
北京中述设计集团有限公司  
010-51501888

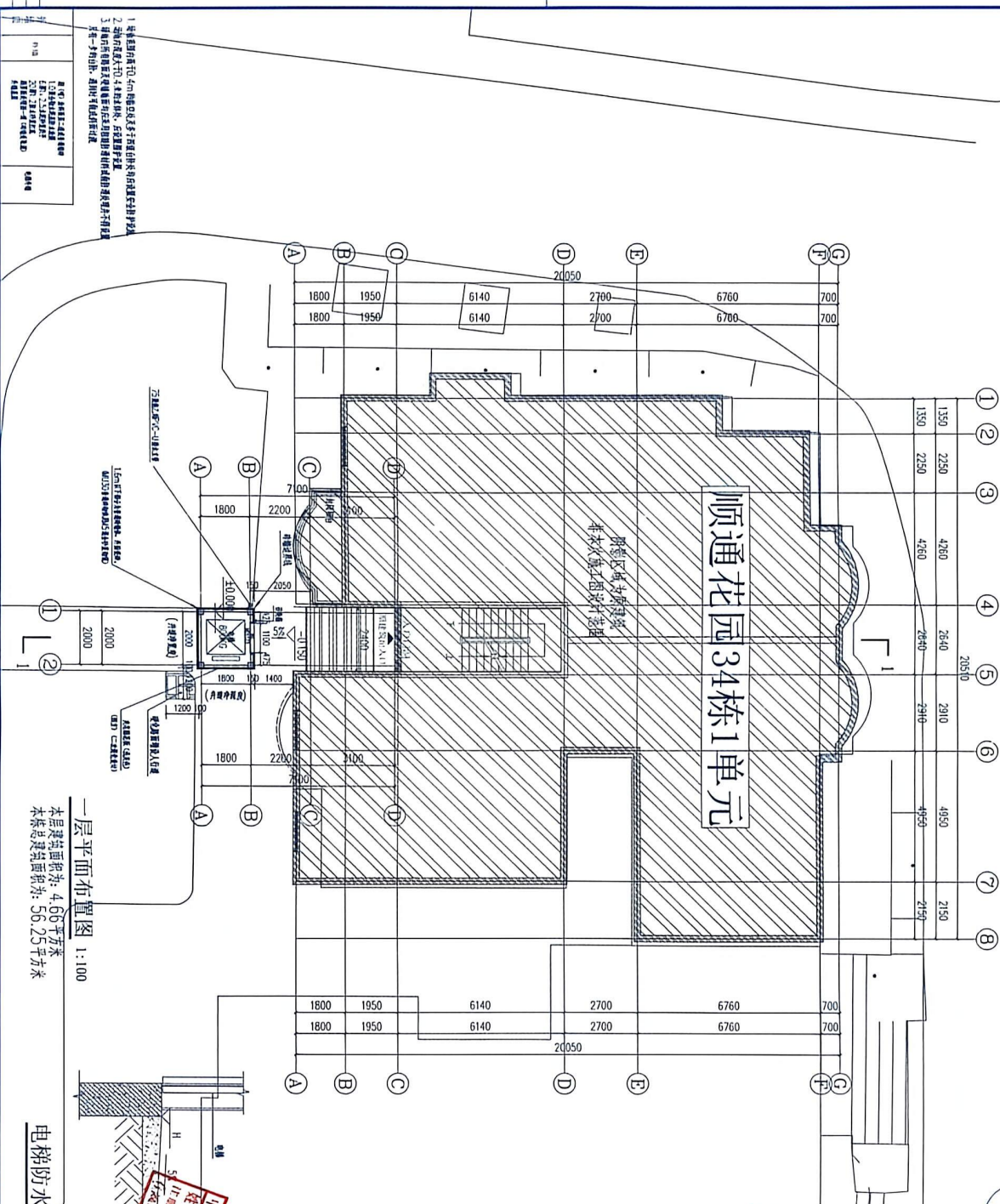
设计单位:  
DESIGN UNIT:  
中述设计集团有限公司  
北京中述设计集团有限公司  
010-51501888

项目负责人:  
PROJECT LEADER:  
李洪波  
李洪波  
李洪波

设计室:  
DESIGN ROOM:  
李洪波  
李洪波  
李洪波

中述设计集团有限公司  
北京中述设计集团有限公司  
010-51501888

图名	一层平面布置图
工程号	SSB0101-01-01
比例	1:100
日期	2024.04



1. 本层建筑面积为: 4.66平方米  
2. 本层总建筑面积为: 36.25平方米  
3. 本层总建筑面积为: 36.25平方米





# 既有住宅增设电梯现场踏勘意见表

时间：2026年3月17日

地点：顺通花园 34 栋 1 单元

主管部门	初步判断是否具备增设条件	初步判断结论	备注
乡镇政府 (街道办事处)		<input checked="" type="checkbox"/> 具备 <input type="checkbox"/> 不具备	高磊 2026.3.16
规划自然资源部门	用地占用其他权属用地 是 <input type="checkbox"/> 否 <input checked="" type="checkbox"/> 陈疆	<input checked="" type="checkbox"/> 具备 <input type="checkbox"/> 不具备	陈疆 李敬
	用地占用规划道路 是 <input type="checkbox"/> 否 <input checked="" type="checkbox"/>		
住房城乡建设部门	结构安全方面	<input checked="" type="checkbox"/> 具备 <input type="checkbox"/> 不具备	方志远
	消防安全方面		
市场监管部门		<input checked="" type="checkbox"/> 具备 <input type="checkbox"/> 不具备	高大可
城市管理部门 (涉及占道路、绿地)	涉及小水绿化占用、需控规 应办理占绿审批手续	<input checked="" type="checkbox"/> 具备 <input type="checkbox"/> 不具备	谭玲 2026.3.16
水电气讯经营单位 (涉及管网迁改)	不影响电力设施运行 燃气申请改管 自来：经物业确定是否可行 电信	<input type="checkbox"/> 具备 <input checked="" type="checkbox"/> 不具备	陆信平 2026.3.16 梁强 1898542756 李强 13364006800
注：本意见仅作为增设电梯工程是否具备现场条件的初步判断，不作为最终核发有关手续的依据。			

项目地址：九龙街道杨渡二村顺通花园 34 栋 1 单元